




Keď sú predné lupienky
hotové, nakreslíme aj
zadné podľa obrázku.



Pomocné čiary môžeme
vygumovať a zostane nám
krásny kvietok. Do stredu
nakreslíme malé kolieska.



Nakoniec dokreslíme
stopku a listy.

