




SLNEČNICA




Slničnica je nádherný kvietok, ktorý zbadáte už z diaľky vďaka jeho nádhornej žltej žiarivej farbe. Pri jeho kreslení musíte najprv nakresliť pomocné kruhy a čiary pre uľahčenie kreslenia lupienkov.




Nakreslíme dva kruhy - jeden väčší a jeden menší.




Kruhy rozdelíme čiarami na štyri časti.



V delení pokračujeme a ďalšími čiarami rozdelíme kruhy na osem častí.



A následne každú časť rozdelíme znovu na polovicu.



Tieto pomocné čiary nám pomôžu pri kreslení lupienkov slnčnice.

