




časopis
pre deti

SMEJIKO


NASEDETICKY.SK

JÚN 2016



Tento časopis patrí:




Slimáky sú na ceste do Rozprávky. Nakresli im domčeky a slimákov vyfarbi, aby sa páčili svojim kamarátom v Rozprávke.





Skús do okienka nakresliť takéto čerešničky.



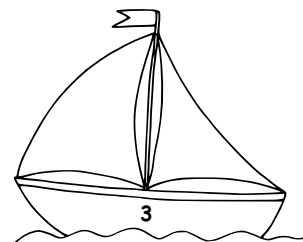
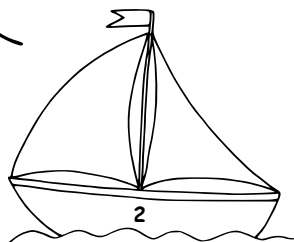
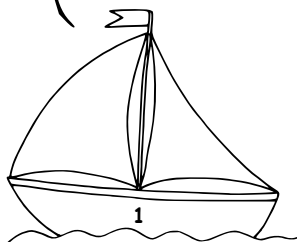


Už sa ti niekedy stalo, že pršalo a zároveň svietilo slniečko? Práve v takýchto chvíľach môžeš na oblohe zbadat' dúhu. Postav sa tak, aby si mal slniečko za chrbtom a pred sebou bude padat' dážď'. Vyfarbi obrázok a spoznaj, aké farby má dúha.





Prezri si pozorne obidva parníky a nájdi 8 rozdielov. Chýbajúce časti dokresli a obidva parníky vyfarbi.

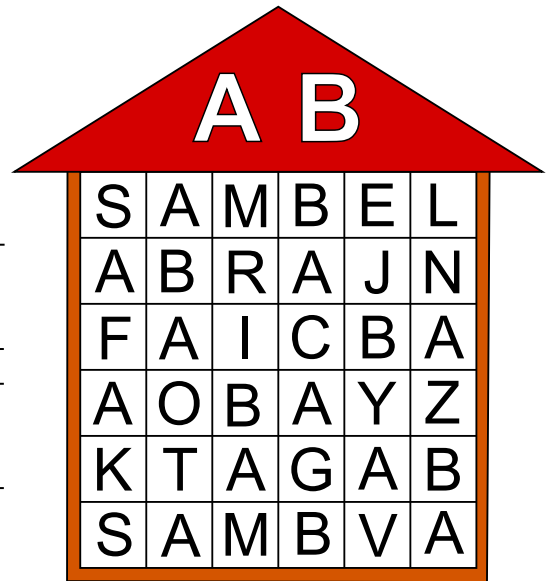


Zisti, ktorá plachetnica pláva na ostrov pokladov.








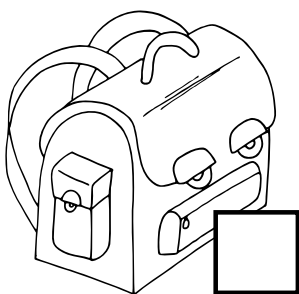
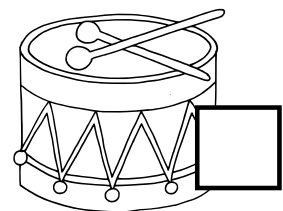


Vyfarbi si veselé písmenká A a B, potom pohľadaj v písmenkovom domčeku písmenká A a B. Všetky písmenká A vyfarbi červenou farbou a písmenká B žltou farbou. Ak chceš, tak si precvič písanie písmeniek A a B. Nakoniec ku každému obrázku napíš do štvorčeka, na aké písmenko sa začína (A alebo B).




A _____
 A _____



B _____
 B _____



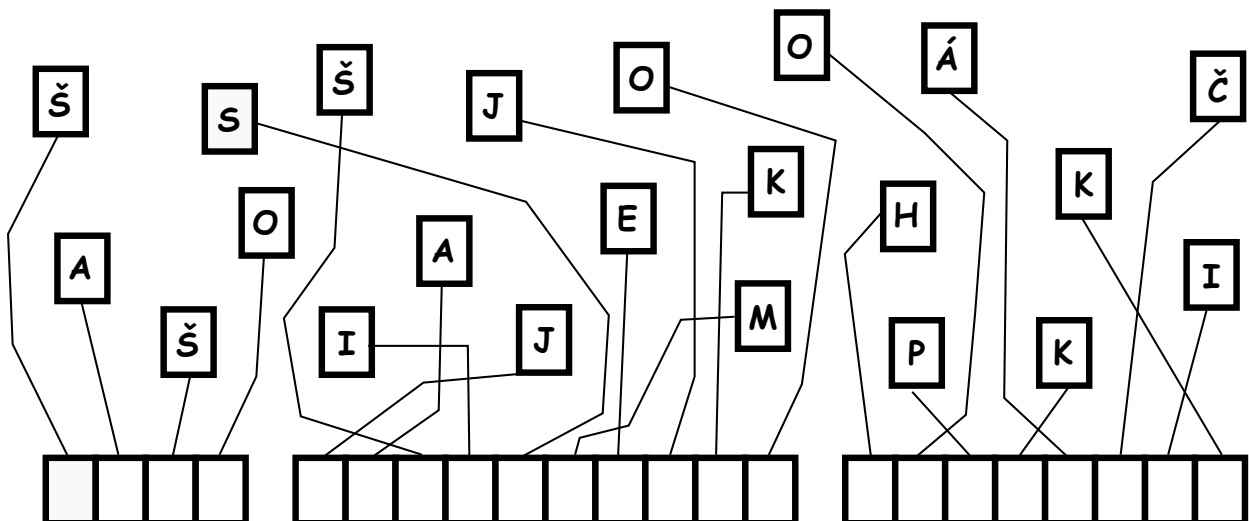
Chceš vedieť, akej farby má šašo klobúk, vlasy, nos či mašľu?
Zistíš to tak, že vyfarbíš šaša podľa čísel.



- 1 - zelená
- 2 - oranžová
- 3 - žltá
- 4 - červená
- 5 - fialová
- 6 - telová

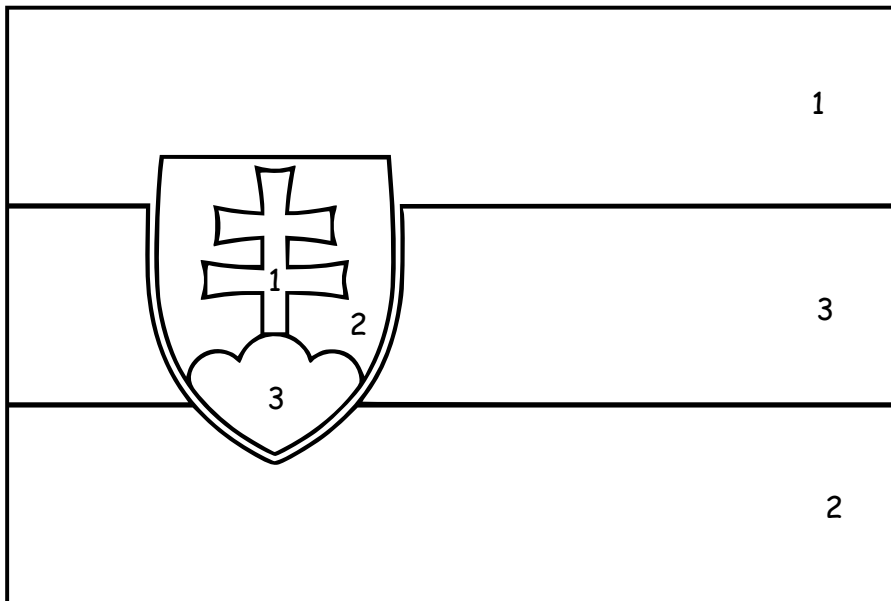
Ja som šašo maličký,
mám rád všetky detičky.
Skáčem, behám veľmi rád,
chcem byť vždy tvoj kamarát.

Chceš vedieť, ako sa volám? Mám veľmi smiešne a dlhé meno.
Vylúšti tajničku a dozvieš sa ho.



SLOVENSKÁ VLAJKA

Poznáš slovenskú vlajku? Vieš aké má farby? Ak nie, tak si ju môžeš vyfarbiť podľa čísel (1 - biela farba, 2 - červená farba, 3 - modrá farba).



V tajničke nájdeš hlavné mesto Slovenskej republiky. Tajničku vylúštiš tak, že číslo pod okienkom znamená poradie písmenka v rade písmeniek.

4.	14.	1.	6.	19.	11.	7.	10.	24.	21.

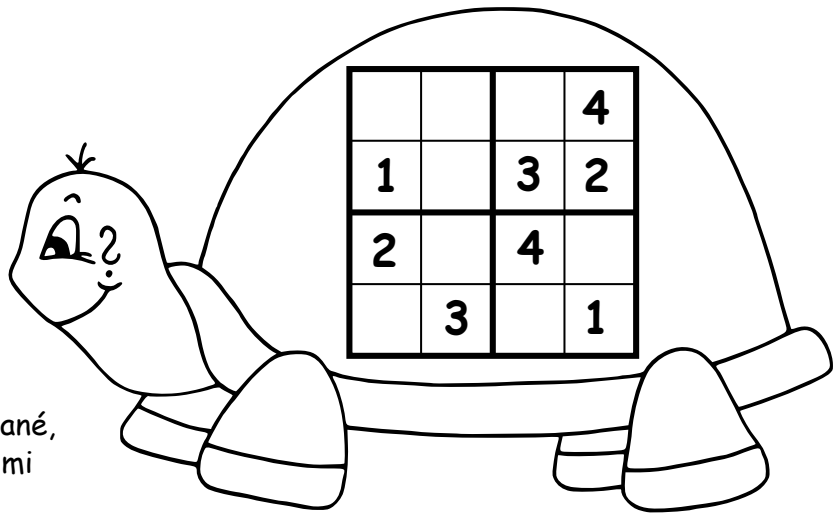
A F Z B E T L M P A S N Z R J W Y C I D A F H V

SUDOKU

pre bystré hlavičky

Napiš do tajničky čísla tak, aby v každom riadku, v každom stĺpci a v každom poli, sa nachádzalo každé z čísel 1, 2, 3, 4.

Na prvý pohľad sa ti to môže zdať trošku komplikované, ale ver, že je to veľmi, veľmi jednoduché :)



2			1
	4	3	
	2	1	
3			4

	2		4
3			
2	1	4	
	3		1

3	1		
	2	3	
1		4	2
	4		

4	3		
	1		4
3	2		1
		2	

Verím, že pre teba je určite hračka vyrábať týchto pár jednoduchých príkladov.

$3+4=$ __

$1+2=$ __

$2+2=$ __

$4+1=$ __

$2+4=$ __

$5+3=$ __

$6+3=$ __

Jednoduché, však?

$5+0=$ __


$3+3=$ __

$3+2=$ __

$2+6=$ __

VYLÚŠTI TAJNIČKU

12.

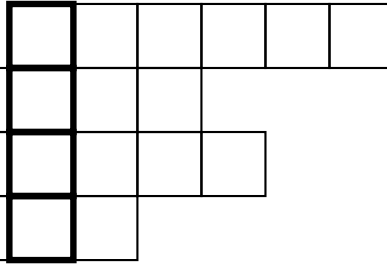


1.


2.

3.

4.



5.



3.



5.

6.

7.

8.

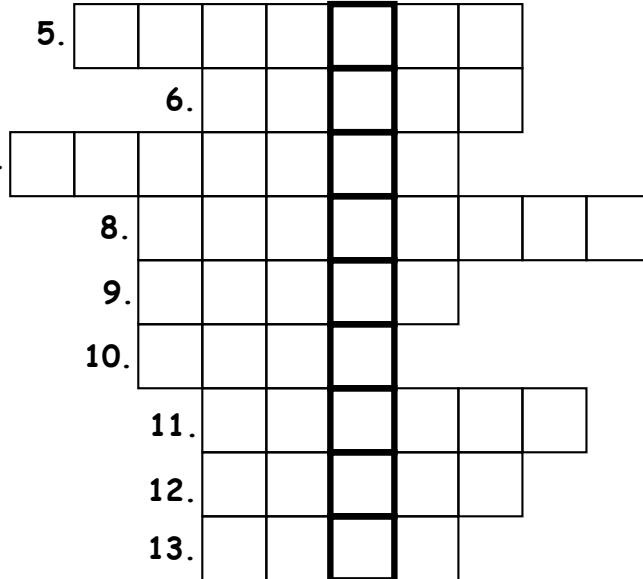
9.

10.

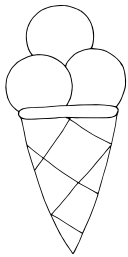

11.

12.

13.



10.



8.


11.





1.



13.




4.



2.


9.



6.

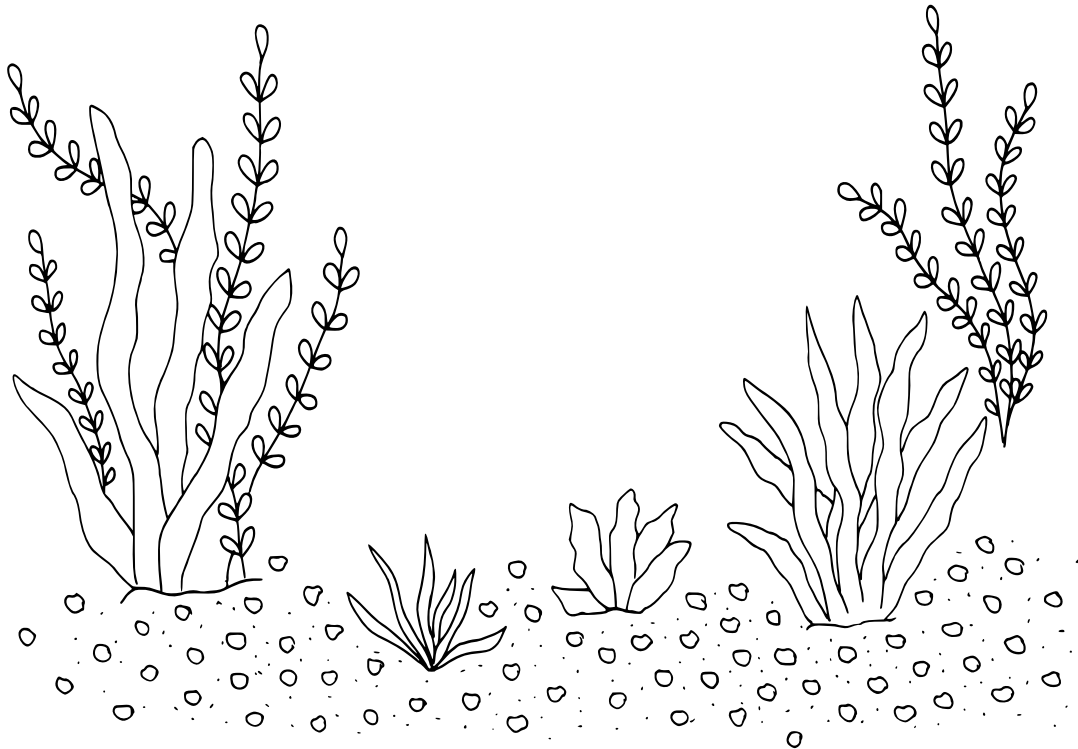



7.




MOJE AKVÁRIUM

Dokresli rybičky, ktoré by si chcel(a) mať vo svojom akváriu.



Jahôdky mám veľmi rád,
keď ich vidím, mám hneď hlad.
Jeden, dva, tri, štyri, päť,
popapám ich všetky hneď.



Spočítaj, koľko narástlo
na kríčku jahôd a koľko
je tam kvietkov.

Na kríčku je:

- jahôd
 kvietky

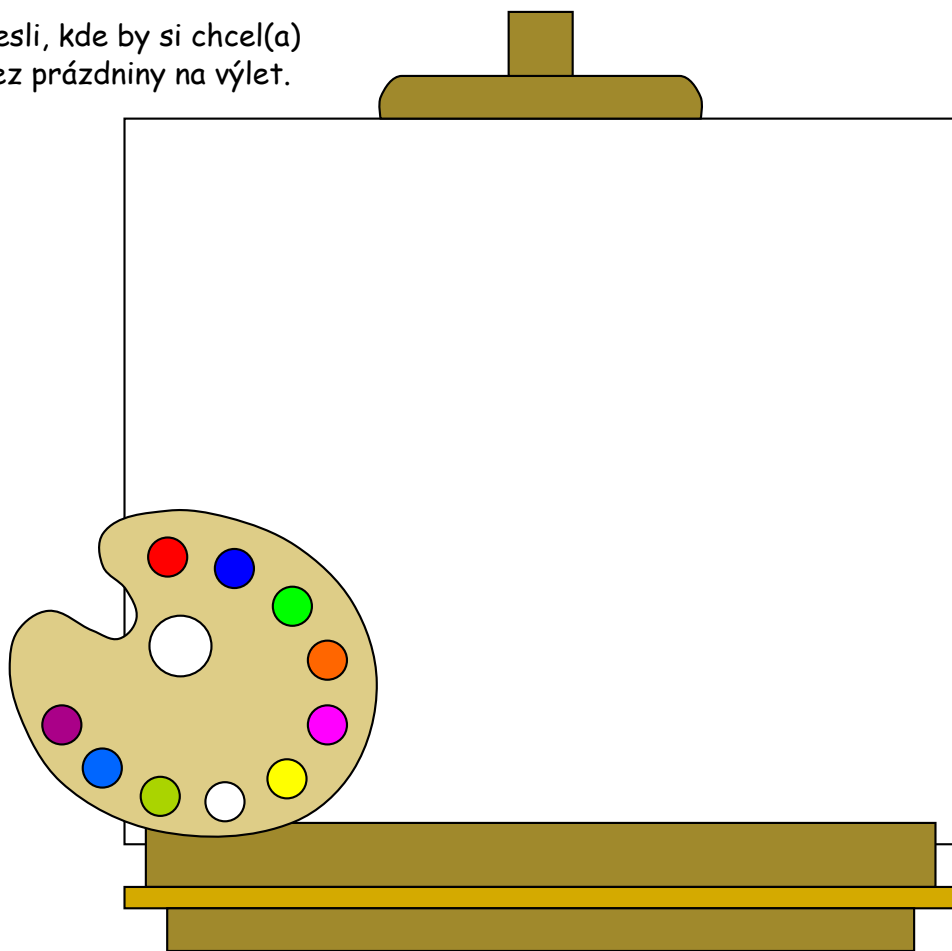
KEDY UŽ BUDÚ PRÁZDNINY?



Každý deň od začiatku júna si krížikom prečiarkni jeden deň. Začni od čísla 30. Uvidíš tak, koľko dní ešte zostáva do letných prázdnin.

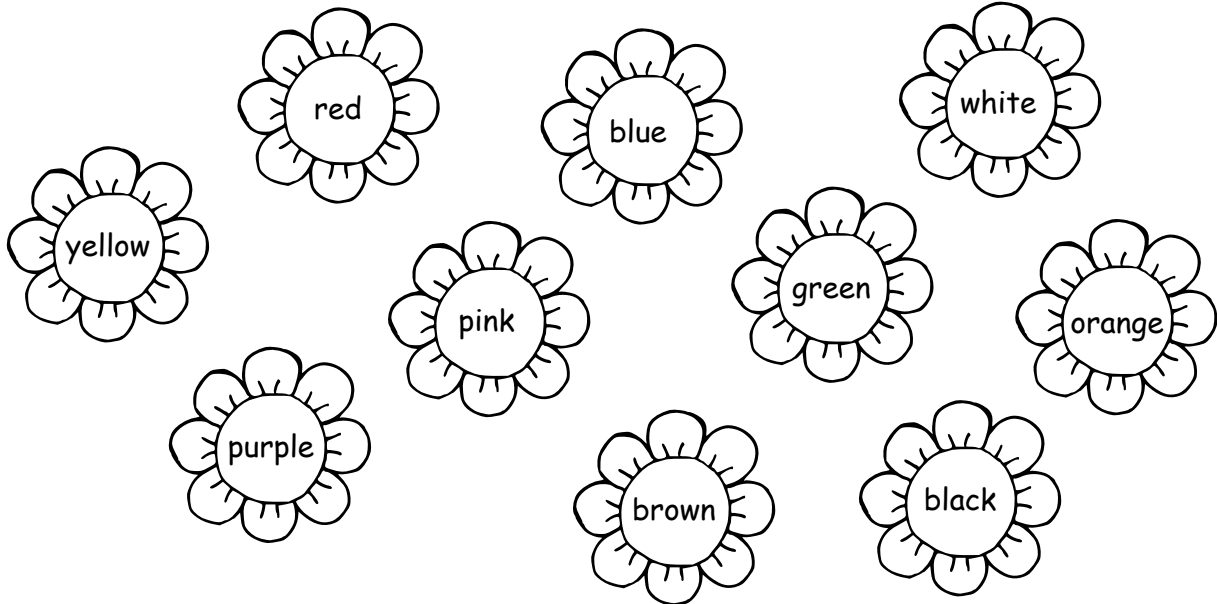
30	29	28	27	26	25	24
						23
16	17	18	19	20	21	22
15						
14	13	12	11	10	9	8
						7
Hurá, sú tu prázdniny!!!!!!						6
					5	4
				3	2	1

Nakresli, kde by si chcel(a) ísť cez prázdniny na výlet.




ANGLIČTINA

Vyfarbi kvietky.

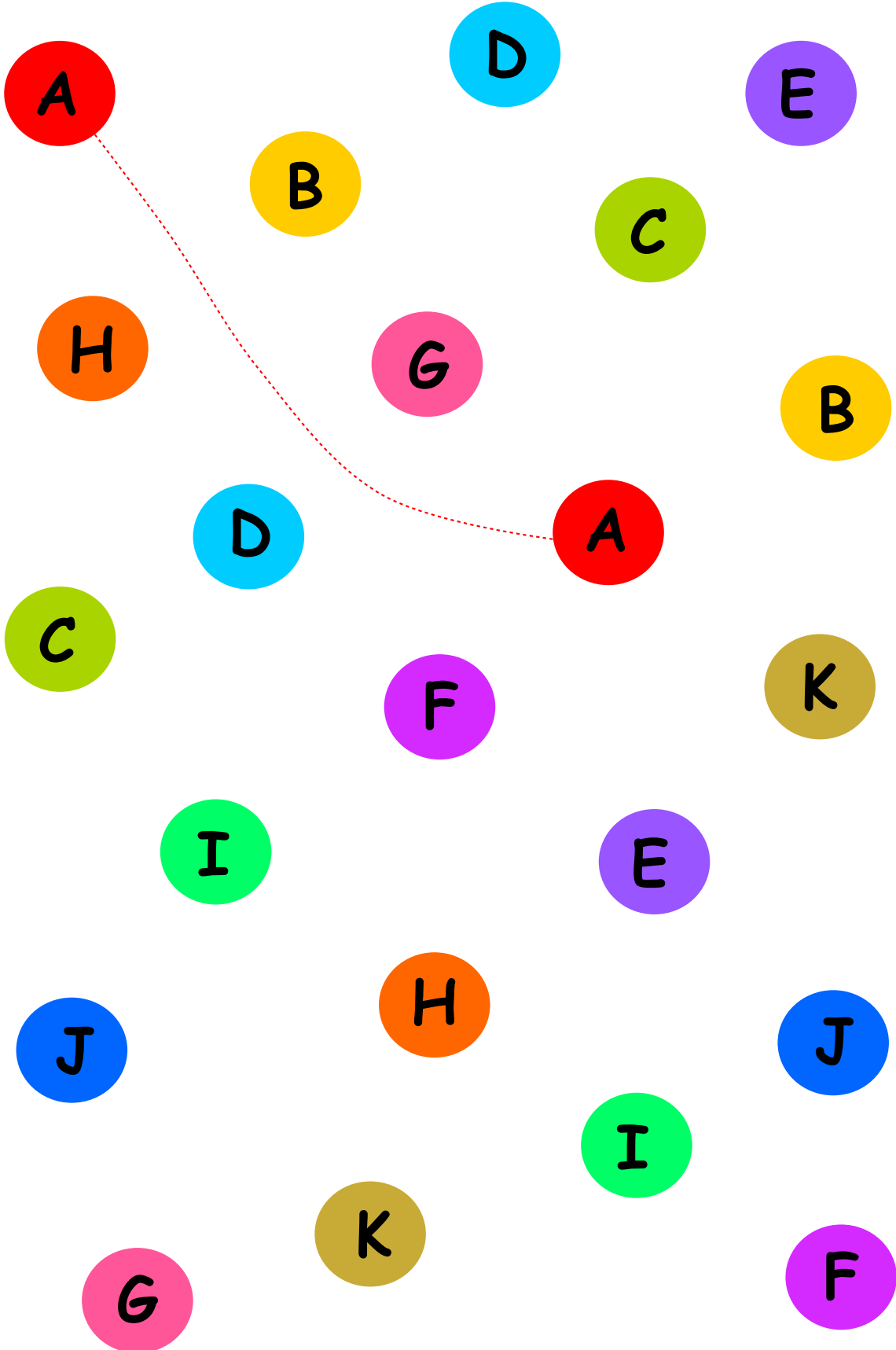


red - červený	green - zelený
yellow - žltý	orange - oranžový
purple - fialový	white - biely
pink - ružový	blue - modrý
brown - hnedý	black - čierny

Pospájaj čísla.






Pospájaj rovnaké písmenká čiarou.



A		D		E
	B		C	
H		G		B
	D		A	
C		F		K
	I		E	
J		H		J
			I	
	K			
G				F

POČASIE



Do každého štvorčeka postupne každý deň nakreslite, aké je počasie.

1. jún	2. jún	3. jún	4. jún	5. jún
6. jún	7. jún	8. jún	9. jún	10. jún
11. jún	12. jún	13. jún	14. jún	15. jún
16. jún	17. jún	18. jún	19. jún	20. jún
21. jún	22. jún	23. jún	24. jún	25. jún
26. jún	27. jún	28. jún	29. jún	30. jún